












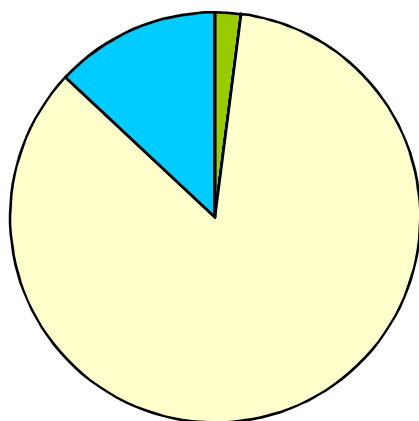


Bronsamenstelling 2015 Totaal

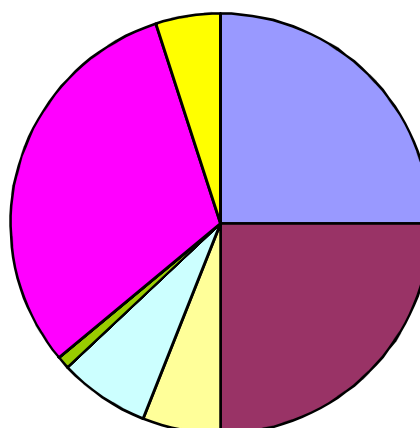
Branstofmix 2015

		Anode Groen	Anode Totaal
Kolen		0,00%	25,00%
Aardgas		0,00%	25,00%
Nucleair		0,00%	6,00%
Overig fossiel		0,00%	7,00%
Hernieuwbare energiebronnen:			
Wind		2,00%	1,00%
Zon		0,00%	0,00%
Waterkracht		85,00%	31,00%
Biomassa		13,00%	5,00%
Overig		0,00%	0,00%
Onbekend:			
Import		0,00%	0,00%
Onbekend overig		0,00%	0,00%

Anode Groen



Anode Totaal



Milieuconsequenties

	Anode Groen	Anode Totaal
CO ² (g/kWh)	0	341,3
Radioactief afval (g/kWh)	0,00000	0,000191

De cijfers zijn berekend op basis van een door EnergieNed vastgestelde en door de ACM geaccepteerde berekeningsmethodiek.

Aan deze publicatie kunnen geen rechten worden ontleend.